



4400 EJF

4400 EJF to kolejna pływająca fontanna napowietrzająca w ofercie KASCO MARINE.

Model wykonany z materiałów wysokiej jakości, testowany i stworzony na rynki eksportowe, charakteryzujący się wyjątkową trwałością.

Oferowana jest z sześcioma wymiennymi dyszami tworzącymi różne obrazy wodne, przez co stanowi niezwykle atrakcyjny element dekoracyjny. Wybór spośród sześciu obrazów wodnych sprawia, że możecie Państwo dowolnie je wymieniać w zależności od upodobań, warunków atmosferycznych, kształtu zbiornika wodnego czy też oczekiwanego poziomu napowietrzania.

Poprzez napowietrzanie fontanna:

- znacznie poprawia jakość wody w każdym zbiorniku,
- podnosi zawartość tlenu w wodzie powodując polepszenie warunków bytowania ryb i ich ogólnej kondycji,
- powoduje ciągły ruch wody przyspieszając rozkład materiałów organicznych (np. liści),
- hamuje rozwój alg i pomaga zmniejszyć populację komarów.

Fontannę 4400 EJF można wyposażyć w zestaw oświetleniowy ze światłem białym LED lub zmiennokolorowym RGB LED, aby uatrakcyjnić jej wygląd, gdy fontanna pracuje po zapadnięciu zmroku.

Oświetlenie ożywia obraz wodny, a spadające krople wody w blasku światła sprawiają wrażenie deszczu migoczących klejnotów.

Jednostka posiada certyfikat CE umożliwiający sprzedaż produktu na terenie Unii Europejskiej.

Rodzaj obrazu wodnego	Wysokość	Średnica
Brzoza	2,6 m	1,8 m
Balsamowiec	3,4 m	7,3 m
Lipa	3,4 m	9,4 m
Świerk	4,7 m	2,1 m
Sekwoja kolumnowa	4,9 m	1,5 m

5 Dysz w komplecie



DYSZE PREMIUM dostępne oddzielnie



Opcjonalne oświetlenie



Gwarancja 24 miesiące



CECHY I ZALETY MODELU 4400 EJF

Efektowny wzór 5 obrazów wodnych w cenie kompletu: pozwala na dowolne aranżowanie wyglądu zbiornika wodnego w zależności od potrzeb i własnego gustu.

Wydajność / Niski pobór mocy: najwyższa wydajność przy niskim zużyciu energii w porównaniu do konkurencyjnych jednostek (6,5 A na 230V) zapewnia niskie koszty użytkowania.

Odporna na zanieczyszczenia: zastosowanie unikatowego sposobu wypływu wody z dyszy sprawia, że jest to model najbardziej odporny na wpływ zanieczyszczeń zawartych w wodzie. Z powodzeniem funkcjonuje w płytkich zbiornikach o głębokości zaledwie 49 cm.

Mocny silnik: produkt dostępny jest z silnikiem 230V/ 50 Hz. Przyjazny środowisku model wyposażono w wewnętrzne mechaniczne uszczelnienie i uszczelkę zewnętrzną dla ochrony przed przeciekami oraz górne i dolne łożyska kulkowe o przedłużonej trwałości smarowane olejem dla doskonałego chłodzenia.

Odporna na korozję: dzięki wykorzystaniu specjalnej anody cynkowej oraz zastosowaniu wykonanych ze stali nierdzewnej zewnętrznych elementów pompy i osprzętu, fontanna może pracować w zbiornikach słonowodnych lub agresywnym środowisku.




Łatwa w utrzymaniu: czyszczenie obudowy silnika przeprowadza się raz do dwóch razy w roku. Cynkową anodę wymienia się, gdy jest widocznie zużyta (zużycie zależy od stopnia agresywności wody - zbiorniki słodkowodne średnio co dwa lata).

Zasilanie: producent proponuje zakup fontanny w dwóch wersjach:
- 4400 EJF 010 z gumowanym kablem zasilającym o długości 10 metrów;
- 4400 EJF 000 z kablem o długości 1 m i hermetycznym, podwodnym złączem kablowym umożliwiającym przedłużenie kabla zasilającego.

Kotwiczenie: do fontanny dołączono dwie 15 metrowe, plecione, nylonowe cumy.

W pełni przetestowana: posiada wymagany na terenie Unii Europejskiej certyfikat CE.

Gwarancja 24 miesiące. Wyprodukowana w USA.



Standardowy zestaw 5 wymiennych dysz uzyskujących różne kształty i rozmiary obrazu wodnego pozwala urozmaicić wygląd stawu, osiągnąć wspaniałe efekty wizualne i sprawia, że fontanna nigdy się nie znudzi.

KASCO proponuje, jako opcję dodatkowego wyposażenia pływających fontann napowietrzających serii EJF, kolekcję 5 Dysz PREMIUM o wyjątkowo efektownych wzorach (str 31). Sprzedawane pojedynczo.

Dane techniczne	4400 EJF 000	4400 EJF 010
Moc	0,75 kW	0,75 kW
Napięcie	230 V / 50Hz	230 V / 50Hz
Natężenie	6,5 A	6,5 A
Minimalna głębokość wody	49 cm	49 cm
Masa fontanny (pływak + pompa)	26,8 kg	29,9 kg
Masa pływaka	7,7 kg	7,7 kg
Masa pompy	19,1 kg	22,2 kg
Wymiary pływaka (średnica x wysokość)	69,5 cm x 13,0 cm	69,5 cm x 13,0 cm
Wymiary pompy (średnica x wysokość)	25,4cm x 63,5cm	25,4cm x 63,5cm
Rodzaj przyłącza	hermetyczne podwodne złącze kablowe	kabel 10mb